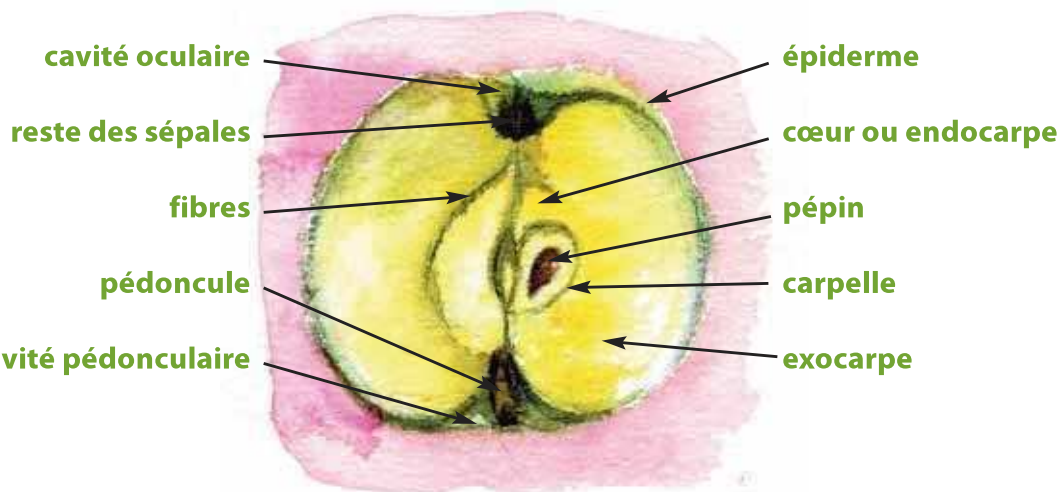
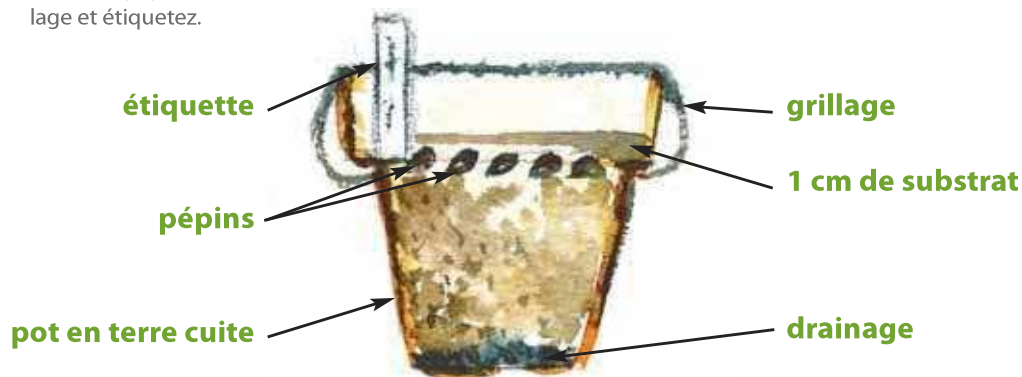


Multiplication de pommiers par semis de pépins (hybridation)

Les pépins : à l'automne, attendez que les pommes soient bien mûres pour extraire les pépins. Gardez-les tous, chacun a reçu des caractères père et mère différents. Vous aurez donc un pommier hybride : se dit d'un animal ou d'un végétal résultant d'un croisement (Larousse).




Préparation du pot en terre : Dans un pot, mettez un bon drainage au fond et remplissez-le d'1/3 de terreau, 1/3 de sable grossier, 1/3 de terre de jardin. Posez les pépins dessus et recouvrez d'1 cm de ce substrat. Protégez-le des animaux avec un grillage et étiquetez.



Stratification : enterrez les pots (1 par pomme) au pied d'un mur côté nord sous 15 cm de terre. Le froid humide lèvera la dormance des pépins, c'est-à-dire leur impossibilité de germer.

Transplantation des pots : en février, les pépins commencent à germer. Retirez-les pots du pied du mur au nord et enterrez-les au raz du sol dans un coin ensoleillé du jardin jusqu'à l'automne. Paillez les plantules avec 1 à 2 cm de sable grossier.



Plantation dans le jardin : en novembre, déposez les petits pommiers, habillez les racines, repiquez-les en ligne dans le jardin à 50 cm les uns des autres. Etiquetez chaque pied. Attendez 5 à 6 ans pour découvrir le fruit de vos hybridations...

Attention, les pépins donnent des arbres vigoureux !

Les 25 ans de la Fête de la Pomme

Les 7 et 8 novembre dernier, à Quévert, avait lieu la 25ème édition de la Fête de la Pomme. A la salle des fêtes, une exposition photos revenait sur les années passées. Cette fête est organisée tous les ans par l'association des Mordus de la Pomme. Au programme, 600 variétés de pommes exposées, conférences, animation autour du cidre à l'ancienne, dégustation de pommes, création de variétés de pommes et de roses par hybridation...

A l'occasion des 25 ans de la Fête de la Pomme, une nouvelle pomme porte désormais le nom de Jean Besret. Premier Mordu et fondateur de l'association, Jean Besret a procédé à un semis de pépins avec les enfants de l'école des Charrières à Quévert. Un pommier est né et s'est développé vigoureusement pour donner de délicieuses pommes depuis deux ans. A votre tour maintenant de créer votre pommier car les Mordus de la Pomme nous ont dévoilé la marche à suivre !

Les Mordus de la Pomme

52 rue du 10^e d'Artillerie
Bât. 57
22100 Dinan

<http://www.fruitsdebretagne.net>
Email : les.mordus@laposte.net

